

Profieltechniek

- | 27 mm dikte
- | volglas vouw- schuifstelsysteem
- | in lijn gelagerd met verticaal profiel

Standaard raamsysteem

- | bijpassend raamsysteem leverbaar:
Solarlux standaard raamsysteem SL-45,
borstwering, draai/kiiep- en vaste ramen

Hang- en sluitwerk

- | geen opvallende loop- en geleiderails
- | verdekt liggend sluitwerk
- | eenvoudige bediening door middel van verticaal staakbelsje
- | vele opstellingen mogelijk omdat de loopwielen door hoeken van 90 tot 180 graden verschuifbaar zijn

Glas

- | standaard gehard glas (ESG)
- | glasdiktes van 6, 8 of 10 mm mogelijk

Oppervlaktebehandeling

- | gemoffeld in RAL kleur
- | geanodiseerd volgens EURAS

Testresultaten

- | slagregendicht
- | TÜV Certificat NR.: B 999 09 37329 001
- Bestand tegen 18.000 bewegingen onder en bovendruk +/- 1000 Pascal
- levensduur klasse 2 volgens EN 12 400 (geen slijtage na 10.000 keer open en dicht schuiven van de vouwwand)
- zandzak slingerproef: bestand tegen een 45 kg zwaar testvoorwerp dat het beglazingssysteem vanuit een 30° hoek en bij een radius van 1,2 meter treft
- | Otto Graf Instituut, Universiteit Stuttgart, Testbericht nr.: 25-31188, systeemtest
- | IFT Certificaat nr.: 106 31293, testen van de dynamische belasting bij windvlagen



||| Serres



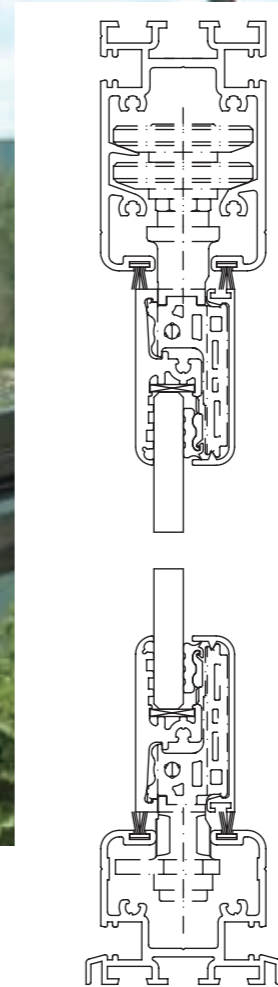
||| Vouwwanden



||| Winkelentrees



||| Balkonbeglazingen



BALKONBEGLAZING SL 25R

Productinformatie

56-03-021 / 12.2006




**Bediening**

Tweevoudig kogelgelagerd horizontaal loopwerk

Door elke hoek van 90 tot 180 graden weg schuifbaar


Eenvoudig te openen door verticaal staalkabeltje

**Hoogte instelbaar**

Na inbouw montageprofiel in hoogte instelbaar met bouwtoleranties tot 35 mm

Perfekte aansluiting zonder afdekprofielen

Snelle en nette montage

**Transparantie**

52 mm smalle profielen zorgen voor een optimale doorkijk

**Instelbare ventilatie**

Ventilatie in twee posities instelbaar voor een gecontroleerde lucht aan- en afvoer (optioneel)

**Breedte instelbaar**

In breedte instelbaar met bouwtoleranties tot 30 mm door verstelbare eindstop

**Onderhoud**

De buitenkant van het glas is gemakkelijk van binnenuit schoon te maken

**Dichtheid**

Wind- en slagregendicht

Geluidswerend, vermindering tot 25 dB

**Veiligheid**

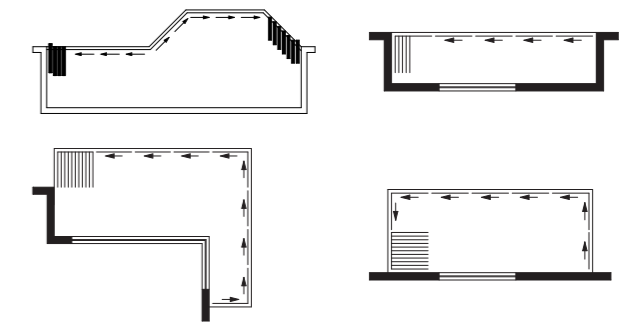
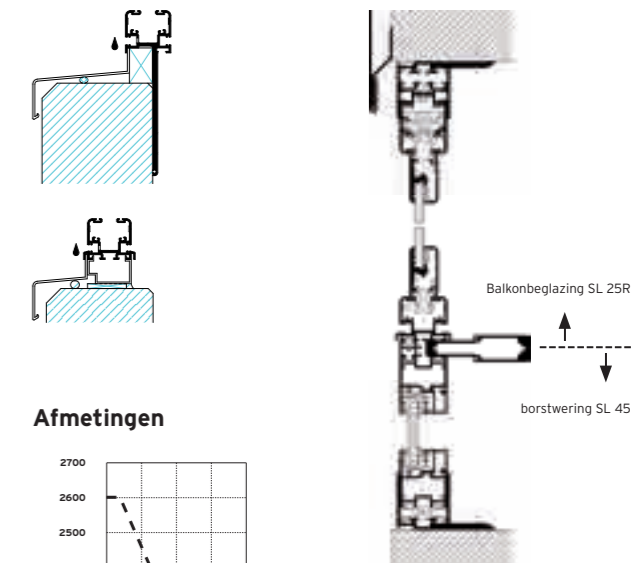
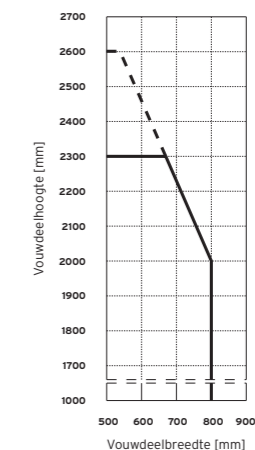
Geïntegreerde 2-punts vergrendeling

Kinderslot en anti-inbraakslot (optioneel)

Technische gegevens: balkonbeglazing SL 25R

Plattegrond voorbeelden

Verkrijgbaar in bovenhangende uitvoering naar keuze, naar links of rechts verplaatsbaar.

**Borstwering- en vloeraansluiting voorbeelden****Afmetingen****Maximale afmeting per vouwdeel**

- | 800 x 2000 mm
- | 675 x 2300 mm
- | speciale afmetingen op aanvraag

Maximale breedte van het systeem

- | onbegrensd